



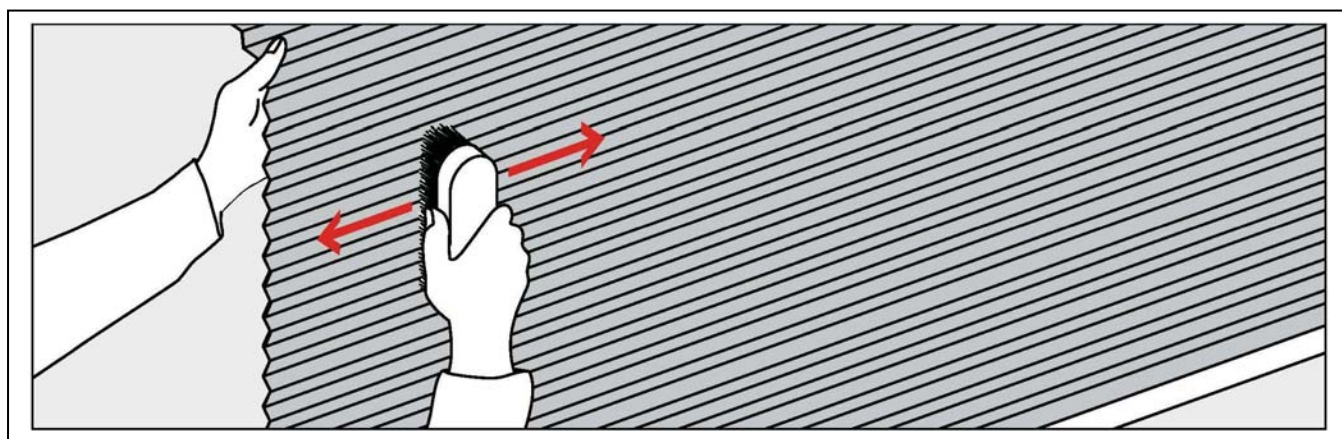
## Consigli per la cura

Si prega di conservare questo manuale

### Consigli per la cura per la vostra tenda Plissè

La tenda Skyline Plissè è un prodotto di alta qualità per la protezione solare. È un prodotto decorativo che offre anche la riservatezza che vi occorre.

Curare le tende regolarmente osservando queste istruzioni per la cura contribuisce a prolungare la durata di vita del prodotto.



### Importante

- Subito dopo l'installazione, Per stabilizzare le pieghe, tirare la tenda plissè a intervalli regolari e lasciarla in questa posizione per circa 5 ore, o durante la notte, e ripetere questo 2 o 3 volte al mese;
- La tenda plissè non deve essere esposta a diretto contatto con detergenti aggressivi o alcalini per vetri delle finestre o cornici
- Strofinando con un panno umido può causare macchie
- Non si accettano responsabilità per eventuali danni causati dalla condensa tessuto, gocce d'acqua, escrementi di volatili o strofinando con un panno umido
- Non lavare mai i tessuti oscuranti o tessuti rivestiti con alluminio; questi devono essere lavati a secco
- Non avvolgere mai la tenda plissettata
- Non movimentare la tenda bruscamente o con forza eccessiva
- Non sovraccaricare la tenda, i fili guida potrebbero spezzarsi danneggiarsi irrimediabilmente.

Queste raccomandazioni sono state fatte con cura. Tuttavia, il produttore non può essere ritenuto responsabile per i risultati dopo la pulizia



## Consigli per la cura

Si prega di conservare questo manuale

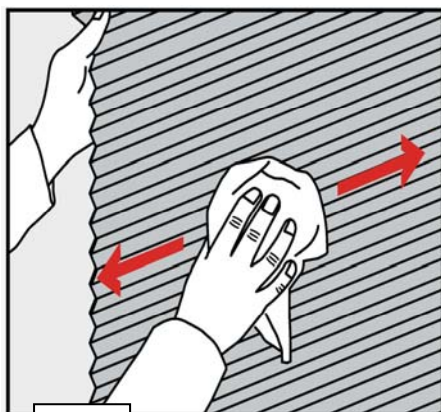


Fig.1

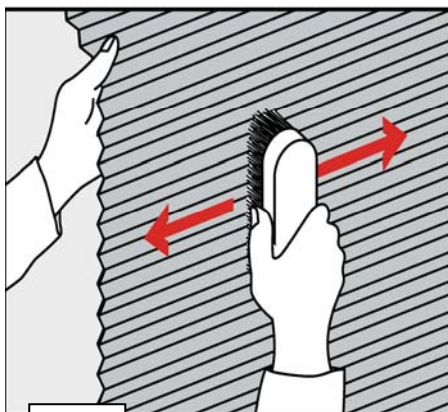


Fig.2

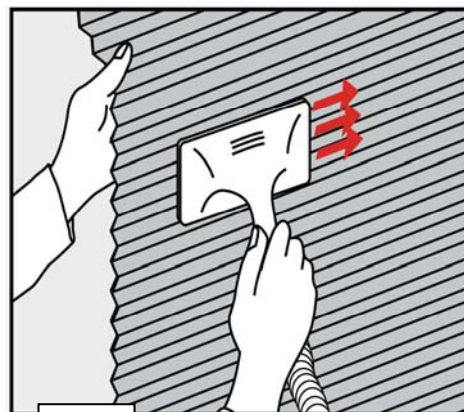


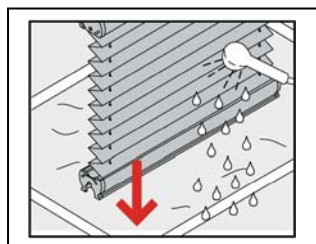
Fig.3

### Pulire o Aspirare

E' possibile pulire le tende plissè con un panno antistatico (fig.1), spazzolare con un piumino o una spazzola morbida (fig.2), oppure aspirare con un aspirapolvere a bassa potenza (fig.3)

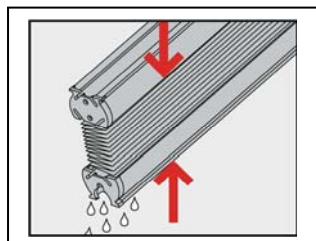


attenzione: prima di procedere alle operazioni di lavaggio, smontare la tenda seguendo le fasi indicate nella scheda "istruzioni di montaggio e smontaggio".

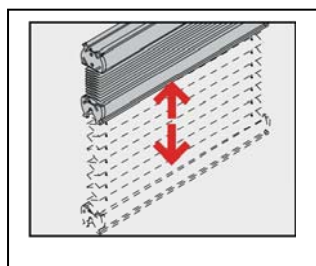


### Lavaggio a mano

1. Prendere la tenda plissè ed immergerla completamente in acqua tiepida con un detergente delicato per tessuti. Agitare delicatamente e poi risciacquare dolcemente con acqua pulita in modo che il detergente sia rimosso.



2. Piegarne nuovamente la tenda plissè e premere delicatamente il pacchetto a pieghe in modo che l'acqua esca. Successivamente, aprirla completamente su un asciugamano e lasciare scolare. Non strizzare.



3. Infine, appendere la tenda quando è ancora umida, aprire e chiudere ripetutamente lasciando la tenda a pieghe e lasciare asciugare per alcune ore, in modo che le pieghe riprendano la forma originale



## Consigli per la cura



**ATTENZIONE!** Le tende plissè devono essere lavate a mano in acqua tiepida (max 30°).

- NON LAVARE IN LAVATRICE
- NON STRIZZARE IL TESSUTO
- NON STIRARE IL TESSUTO

